



(Forma A) - Balance General Resumido

Descripcion	Acumulado al 31/03/2016	Acumulado al 30/04/2016
1.2.4.99.00.00.00.00.0 (PROVISIONES - DEPOSITOS Y TITULOS VALORES DE DISPONIBILIDAD RESTRINGIDA)	0.00	0.00
1.3.0.00.00.00.00.00.0 ACTIVOS FINANCIEROS INDEXADOS A VALORES	0.00	0.00
1.3.1.00.00.00.00.00.0 <b>ACTIVOS FINANCIEROS INDEXADOS A ORO</b> Sumatoria de las Cuentas 1.3.1.01 hasta 1.3.1.07	0.00	0.00
ACTIVOS FINANCIEROS INDEXADOS A ORO		
1.3.1.99.00.00.00.00.0 (PROVISIONES - ACTIVOS FINANCIEROS INDEXADOS A ORO)	0.00	0.00
1.3.2.00.00.00.00.00.0 <b>ACTIVOS FINANCIEROS INDEXADOS A TITULOS VALORES DE DEUDA</b> Sumatoria de las Cuentas 1.3.2.01 hasta 1.3.2.07	0.00	0.00
ACTIVOS FINANCIEROS INDEXADOS A TITULOS VALORES DE DEUDA		
1.3.2.99.00.00.00.00.0 (PROVISIONES - ACTIVOS FINANCIEROS INDEXADOS A TITULOS VALORES DE DEUDA)	0.00	0.00
1.3.3.00.00.00.00.00.0 <b>ACTIVOS FINANCIEROS INDEXADOS A ACCIONES</b> Sumatoria de las Cuentas 1.3.3.01 hasta 1.3.2.07	0.00	0.00
ACTIVOS FINANCIEROS INDEXADOS A ACCIONES		
1.3.3.99.00.00.00.00.0 (PROVISIONES - ACTIVOS FINANCIEROS INDEXADOS A ACCIONES)	0.00	0.00
1.3.9.00.00.00.00.00.0 <b>ACTIVOS FINANCIEROS INDEXADOS A OTROS VALORES</b> Sumatoria de las Cuentas 1.3.9.01 hasta 1.3.9.07	0.00	0.00
ACTIVOS FINANCIEROS INDEXADOS A OTROS VALORES		
1.3.9.99.00.00.00.00.0 PROVISIONES ACTIVOS FINANCIEROS INDEXADOS A OTROS VALORES	0.00	0.00
1.4.0.00.00.00.00.00.0 <b>ACTIVOS FINANCIEROS CON RIESGO DE CRÉDITO DIRECTO</b>	0.00	0.00
1.4.1.00.00.00.00.00.0 <b>PRÉSTAMOS DE MARGEN</b> Sumatoria de las Cuentas 1.4.1.01 hasta 1.4.1.07 PRÉSTAMOS DE MARGEN	0.00	0.00
(PROVISIONES - PRÉSTAMOS DE MARGEN)	0.00	0.00
1.4.2.00.00.00.00.00.0 <b>PRÉSTAMOS DE DINERO CON RIESGO DE CRÉDITO DIRECTO NO AUTORIZADO POR LA SUPERINTENDENCIA DE VALORES</b> Sumatoria de las Cuentas 1.4.2.01 hasta 1.4.2.06 PRÉSTAMOS DE DINERO CON RIESGO DE CRÉDITO DIRECTO NO AUTORIZADO POR LA SUPERINTENDENCIA DE VALORES	0.00	0.00
(RÉGIMEN DE PROVISION AUTOMÁTICA DEL 100% - PRÉSTAMOS DE DINERO CON RIESGO DE CRÉDITO DIRECTO NO AUTORIZADO POR LA SUPERINTENDENCIA DE VALORES)	0.00	0.00
1.4.3.00.00.00.00.00.0 <b>PAGOS REALIZADOS POR ADELANTADO EN OPERACIONES DE COMPRA VENTA SPOT DE VALORES PACTADAS PENDIENTES POR LIQUIDAR</b>	0.00	0.00
1.4.4.00.00.00.00.00.0 <b>CUENTAS POR COBRAR POR OPERACIONES DE COMPRA VENTA SPOT DE VALORES LIQUIDADAS</b>	0.00	0.00
1.5.0.00.00.00.00.00.0 <b>INTERESES DIVIDENDOS Y COMISIONES POR COBRAR</b>	44,065,988.00 ✓	27,076,514.44 ✓
1.5.1.00.00.00.00.00.0 <b>RENDIMIENTOS POR COBRAR POR DISPONIBILIDADES</b> Sumatoria de las cuentas 1.5.1.01 hasta 1.5.1.02 RENDIMIENTOS POR COBRAR POR DISPONIBILIDADES	507,001.63	483,762.26
(PROVISION - RENDIMIENTO POR COBRAR POR DISPONIBILIDADES)	0.00	0.00
1.5.2.00.00.00.00.00.0 <b>RENDIMIENTOS POR COBRAR POR INVERSIONES EN TITULOS VALORES DE DEUDA</b>	30,347,302.62	1,307,219.73
1.5.2.01.00.00.00.00.0 <b>RENDIMIENTOS POR COBRAR -PORTAFOLIO DE TITULOS VALORES DE DEUDA PARA COMERCIALIZACION - PORTAFOLIO TVD -T-</b> Sumatoria de las Subcuentas 1.5.2.01.01 hasta 1.5.2.01.28 Rendimientos por Cobrar - Portafolio de Titulos Valores de Deuda Para Comercialización Portafolio TVD -T-	30,347,302.62	1,307,219.73
(Rendimientos por Cobrar - Provisiones - Portafolio de Titulos Valores de Deuda Para Comercialización - Portafolio TVD -T-)	0.00	0.00
1.5.2.02.00.00.00.00.0 <b>RENDIMIENTOS POR COBRAR - PORTAFOLIO DE INVERSION EN TITULOS VALORES DE DEUDA DISPONIBLE PARA COMERCIALIZACION - PORTAFOLIO TVD -PIC-</b> Sumatoria de las Subcuentas 1.5.2.02.01 hasta 1.5.2.02.32 Rendimientos por Cobrar - Portafolio de Titulos Valores de Deuda Para Comercialización Portafolio TVD -PIC- (Rendimientos por Cobrar - Provisiones - Portafolio de Titulos Valores de Deuda Para Comercialización - Portafolio TVD -PIC-)	0.00	0.00
(Rendimientos por Cobrar - Provisiones - Portafolio de Titulos Valores de Deuda Para Comercialización - Portafolio TVD -PIC-)	0.00	0.00

**(Forma A) - Balance General Resumido**

Descripcion	Acumulado al 31/03/2016	Acumulado al 30/04/2016
1.5.2.03.00.00.00.00.00 RENDIMIENTOS POR COBRAR - PORTAFOLIO DE INVERSION EN TITULOS VALORES DE DEUDA MANTENIDOS HASTA EL VENCIMIENTO - PORTAFOLIO TVD -I- Sumatoria de las Subcuentas 1.5.2.03.01 hasta 1.5.2.03.06 Rendimientos por Cobrar - Portafolio de Inversión en Títulos Valores de Deuda Mantenidos Hasta el Vencimiento - Portafolio TVD -I-	0.00	0.00
1.5.2.03.99.00.00.00.00 (Rendimientos por Cobrar - Provisiones - Portafolio de Inversión en Títulos Valores de Deuda Mantenidos Hasta el Vencimiento - Portafolio TVD -I-)	0.00	0.00
1.5.3.00.00.00.00.00.00 RENDIMIENTOS POR COBRAR - INVERSIONES EN ACCIONES	0.00	0.00
1.5.3.01.00.00.00.00.00 RENDIMIENTOS POR COBRAR - PORTAFOLIO DE ACCIONES PARA COMERCIALIZACION - PORTAFOLIO DE ACCIONES -T- Sumatoria de las Subcuentas 1.5.3.01.01 hasta 1.5.3.01.10 Rendimientos por Cobrar - Portafolio de Acciones para Comercialización - Portafolio de Acciones -T-	0.00	0.00
1.5.3.01.99.00.00.00.00 (Rendimientos por Cobrar - Provisiones - Portafolio de Acciones para Comercialización - Portafolio de Acciones -T-)	0.00	0.00
1.5.3.02.00.00.00.00.00 RENDIMIENTOS POR COBRAR - PORTAFOLIO DE INVERSION EN ACCIONES DISPONIBLE PARA COMERCIALIZACION - PORTAFOLIO DE ACCIONES -PIC- Sumatoria de las Subcuentas 1.5.3.02.01 hasta 1.5.3.02.25 Rendimientos por Cobrar - Portafolio de Inversión en Acciones Disponible para Comercialización Portafolio de Acciones -PIC-	0.00	0.00
1.5.3.02.99.00.00.00.00 (Rendimientos por Cobrar - Provisiones - Portafolio de Inversión en Acciones Disponible para Comercialización - Portafolio de Acciones -PIC-)	0.00	0.00
1.5.4.00.00.00.00.00.00 INVERSIONES EN OTRAS OBLIGACIONES (OTRAS INVERSIONES) Sumatoria de las cuentas 1.5.4.01 hasta 1.5.4.05 RENDIMIENTOS POR COBRAR OTRAS INVERSIONES	0.00	0.00
1.5.4.99.00.00.00.00.00 (PROVISIONES - RENDIMIENTOS POR COBRAR - INVERSIONES EN OTRAS OBLIGACIONES (OTRAS INVERSIONES))	0.00	0.00
1.5.5.00.00.00.00.00.00 RENDIMIENTOS POR COBRAR - DEPOSITOS Y TITULOS VALORES DE DISPONIBILIDAD RESTRINGIDA Sumatoria de las cuentas 1.5.5.01 hasta 1.5.5.08 RENDIMIENTOS POR COBRAR - DEPOSITOS Y TITULOS VALORES DE DISPONIBILIDAD RESTRINGIDA	4,415,071.72	18,152,197.40
1.5.5.99.00.00.00.00.00 (PROVISIONES REGULARES -RENDIMIENTOS Y DIVIDENDOS POR COBRAR DEPOSITOS Y TV CEDIDOS EN GARANTIA DE DISPONIBILIDAD RESTRINGIDA)	0.00	0.00
1.5.6.00.00.00.00.00.00 RENDIMIENTOS POR COBRAR ACTIVOS FINANCIEROS CON RIESGO DE CREDITO DIRECTO	0.00	0.00
1.5.6.01.00.00.00.00.00 RENDIMIENTOS POR COBRAR - PRÉSTAMOS DE MARGEN Sumatoria de las Subcuentas 1.5.6.01.01 hasta 1.5.6.01.07 Rendimientos por Cobrar - Préstamos de Margen	0.00	0.00
1.5.6.01.99.00.00.00.00 (Provisiones - Rendimientos por Cobrar - Préstamos de Margen)	0.00	0.00
1.5.6.02.00.00.00.00.00 RENDIMIENTOS POR COBRAR - PRESTAMOS DE DINERO CON RIESGO DE CREDITO DIRECTO NO AUTORIZADO POR LA SUPERINTENDENCIA DE VALORES (SIV) Rendimientos por Cobrar - Prestamos de dinero con riesgo de crédito directo no autorizado por la SIV	0.00	0.00
1.5.6.02.99.00.00.00.00 (Provisión - Rendimientos por Cobrar - Préstamos de Dinero con Riesgo de Crédito Directo No Autorizado por a Superintendencia de Valores)	0.00	0.00
1.5.7.00.00.00.00.00.00 HONORARIOS Y COMISIONES POR COBRAR Sumatoria de las cuentas 1.5.7.01 hasta 1.5.7.98 HONORARIOS Y COMISIONES POR COBRAR	8,796,612.03	7,133,335.05
1.5.7.99.00.00.00.00.00 (PROVISIONES REGULARES PARA HONORARIOS Y COMISIONES POR COBRAR RELATIVAS AL MERCADO DE VALORES)	8,796,612.03	7,133,335.05
1.5.8.00.00.00.00.00.00 INTERESES COMPENSATORIOS POR COBRAR DEVENGADOS EN DEPOSITOS DE GARANTIA Sumatoria de las cuentas 1.5.8.01 hasta 1.5.8.12 INTERESES COMPENSATORIOS POR COBRAR DEVENGADOS EN DEPOSITOS DE GARANTIA	0.00	0.00
1.5.8.99.00.00.00.00.00 (PROVISIONES REGULARES - INTERESES COMPENSATORIOS POR COBRAR - DEPOSITOS REALIZADOS POR LA INSTITUCION PARA FINES DE GARANTIA)	0.00	0.00

(Forma A) - Balance General Resumido		Pag.	4
Descripcion	Acumulado al 31/03/2016	Acumulado al 30/04/2016	
1.6.0.00.00.00.00.00.0	PORTAFOLIO DE INVERSIONES PERMANENTES EN EMPRESAS FILIALES AFILIADAS Y SUCURSALES (*)	8,609,900.00 ✓	8,609,900.00 ✓
1.6.1.00.00.00.00.00.0	PORTAFOLIO DE INVERSIONES PERMANENTES (IP) EN ACCIONES Sumatoria de las cuentas 1.6.1.01 hasta 1.6.1.98	8,609,900.00	8,609,900.00
1.6.1.99.00.00.00.00.0	INVERSIONES PERMANENTES EN ACCIONES (PROVISIONES REGULARES - PORTAFOLIO DE INVERSIONES PERMANENTES EN ACCIONES)	0.00	0.00
1.6.2.00.00.00.00.00.0	PORTAFOLIO DE INVERSIONES PERMANENTES (IP) EN SUCURSALES Sumatoria de las cuentas 1.6.2.01 hasta 1.6.2.03	0.00	0.00
1.6.2.99.00.00.00.00.0	INVERSIONES PERMANENTES EN SUCURSALES (PROVISIONES REGULARES - PORTAFOLIO DE INVERSIONES PERMANENTES EN SUCURSALES)	0.00	0.00
1.7.0.00.00.00.00.00.0	BIENES REALIZABLES	0.00	0.00
1.8.0.00.00.00.00.00.0	BIENES DE USO	5,292,885.39 ✓	5,155,549.76 ✓
1.9.0.00.00.00.00.00.0	OTROS ACTIVOS	68,236,374.97 ✓	65,525,913.83 ✓
<b>TOTAL ACTIVO</b>		<b>1,290,402,754.08 ✓</b>	<b>1,261,454,134.72 ✓</b>
=====			
6.1.0.00.00.00.00.00.0	CUENTAS CONTINGENTES DEUDORAS	1,196,815,463.80 ✓	409,790,000.83 ✓
6.1.1.01.01.00.00.00.0	Derechos por Contratos de Compra Spot de TVD - Portafolio TVD "T"	129,162,636.28 ✓	0.00
6.1.1.01.02.00.00.00.0	Derechos por Contratos de Venta Spot de TVD-Portafolio TVD "T"	129,162,636.28 ✓	0.00
6.1.2.01.01.00.00.00.0	Derechos por Contratos de Compra Spot de Acciones - Portafolio de Acciones "T"	0.00	0.00
6.1.2.01.02.00.00.00.0	Derechos por Contratos de Venta Spot de Acciones - Portafolio de Acciones "T"	0.00	0.00
6.1.3.01.01.00.00.00.0	Derechos por Contratos de Compra Spot de Divisas	0.00	0.00
6.1.3.01.02.00.00.00.0	Derechos por Contratos de Venta Spot de Divisas	0.00	0.00
6.1.3.02.01.00.00.00.0	Derechos por Contratos de Compra Forward de Divisas	0.00	0.00
6.1.3.02.02.00.00.00.0	Derechos por Contratos de Venta Forward de Divisas	0.00	0.00
6.1.3.03.01.00.00.00.0	Derechos por Contratos de Compra de Futuros de Divisas	0.00	0.00
6.1.3.03.02.00.00.00.0	Derechos por Contratos de Venta de futuros de Divisas	0.00	0.00
6.1.3.04.01.00.00.00.0	Derechos por Contratos de Compra de Divisas Implícitos	0.00	0.00
6.1.3.04.02.00.00.00.0	Derechos por Contratos de Venta de Divisas Implícitos	0.00	0.00
6.1.4.01.00.00.00.00.0	DERECHOS POR CONTRATOS DE COMPRA SPOT DE ORO	0.00	0.00
6.1.4.02.00.00.00.00.0	DERECHOS POR CONTRATOS DE VENTA SPOT DE ORO	0.00	0.00
6.1.4.03.00.00.00.00.0	DERECHOS POR CONTRATOS DE COMPRA FORWARD DE ORO	0.00	0.00
6.1.4.04.00.00.00.00.0	DERECHOS POR CONTRATOS DE VENTA FORWARD DE ORO	0.00	0.00
6.1.4.05.00.00.00.00.0	DERECHOS POR CONTRATOS DE COMPRA DE FUTUROS DE ORO	0.00	0.00
6.1.4.06.00.00.00.00.0	DERECHOS POR CONTRATOS DE VENTA DE FUTUROS DE ORO	0.00	0.00
6.1.5.01.00.00.00.00.0	DERECHOS POR CONTRATOS DE COMPRA FORWARD DE TÍTULOS VALORES DE DEUDA (TVD)	469,245,095.62 ✓	204,895,000.62 ✓
6.1.5.02.00.00.00.00.0	DERECHOS POR CONTRATOS DE VENTA FORWARD DE TÍTULOS VALORES DE DEUDA (TVD)	469,245,095.62 ✓	204,895,000.21 ✓
6.1.5.03.00.00.00.00.0	DERECHOS POR CONTRATOS DE COMPRA DE FUTUROS DE TVD	0.00	0.00
6.1.5.04.00.00.00.00.0	DERECHOS POR CONTRATOS DE VENTA DE DE FUTUROS DE TVD	0.00	0.00
6.1.5.05.00.00.00.00.0	DERECHOS POR CONTRATOS DE COMPRA FORWARD ACCIONES	0.00	0.00
6.1.5.06.00.00.00.00.0	DERECHOS POR CONTRATOS DE VENTA FORWARD ACCIONES	0.00	0.00
6.1.5.07.00.00.00.00.0	DERECHOS POR CONTRATOS DE COMPRA DE FUTUROS DE ACCIONES	0.00	0.00
6.1.5.08.00.00.00.00.0	DERECHOS POR CONTRATOS DE VENTA DE FUTUROS DE ACCIONES	0.00	0.00
6.1.6.01.01.00.00.00.0	Derechos por Activos Financieros Indexados a Oro	0.00	0.00
6.1.6.01.02.00.00.00.0	Derechos por Pasivos Financieros Indexados a Oro	0.00	0.00
6.1.6.02.01.00.00.00.0	Derechos por Activos Financieros Indexados a Títulos Valores de Deuda	0.00	0.00
6.1.6.02.02.00.00.00.0	Derechos por Pasivos Financieros Indexados a Títulos Valores de Deuda	0.00	0.00
6.1.6.03.01.00.00.00.0	Derechos por Activos Financieros Indexados a Acciones	0.00	0.00
6.1.6.03.02.00.00.00.0	Derechos por Pasivos Financieros Indexados a Acciones	0.00	0.00
6.1.6.98.01.00.00.00.0	Derechos por Activos Financieros Indexados a Otros Valores	0.00	0.00
6.1.6.98.02.00.00.00.0	Derechos por Pasivos Financieros Indexados a Otros Valores	0.00	0.00

*[Handwritten signatures and initials in blue ink]*

(Forma A) - Balance General Resumido		Pag.	5
Descripcion		Acumulado al 31/03/2016	Acumulado al 30/04/2016
6.1.7.01.00.00.00.00.0	DERECHOS POR ADQUISICION CONDICIONADA DE TITULOS VALORES DE DEUDA POR COLOCACIONES GARANTIZADAS -PORTAFOLIO TVD "T"	0.00	0.00
6.1.7.02.00.00.00.00.0	DERECHOS POR ADQUISICION CONDICIONADA DE ACCIONES POR COLOCACIONES GARANTIZADAS - PORTAFOLIO TVD "T"	0.00	0.00
6.1.9.01.00.00.00.00.0	DERECHOS POR OTROS CONTRATOS DE DERIVADOS FINANCIEROS	0.00	0.00
7.1.0.00.00.00.00.00.0	ENCARGOS DE CONFIANZA DEUDORES	49,827,503,209.04 ✓	39,343,304,095.53 ✓
8.1.0.00.00.00.00.00.0	OTRAS CUENTAS DE ORDEN DEUDORA	3,101,398,613.71 ✓	1,863,272,596.91 ✓



*[Signature]*  
**Manuel Castillo**  
 Gerente General

*[Signature]*  
**José Miguel Olivero**  
 Contralor/Auditor



*[Signature]*  
**Janet Lizardo Jorge**  
 Contador General



(Forma A) - Balance General Resumido

Descripcion	Acumulado al 31/03/2016	Acumulado al 30/04/2016
2.0.0.00.00.00.00.00.0 PASIVO	974,722,336.11 ✓	944,817,076.13 ✓
2.1.0.00.00.00.00.00.0 OBLIGACIONES A LA VISTA	0.00	0.00
2.1.1.00.00.00.00.00.0 MONTOS POR ENTREGAR AL EMISOR POR CONCEPTO DE COLOCACION PRIMARIA DE TITULOS VALORES	0.00	0.00
2.1.2.00.00.00.00.00.0 SOBREGIROS EN BANCOS DEL PAIS Y BANCOS Y OTRAS INSTITUCIONES FINANCIERAS DEL EXTERIOR	0.00	0.00
2.1.3.00.00.00.00.00.0 CUENTAS POR PAGAR POR OPERACIONES DE COMPRA VENTA SPOT DE VALORES LIQUIDADAS	0.00	0.00
2.1.4.00.00.00.00.00.0 PAGOS RECIBIDOS POR ADELANTADO EN OPERACIONES DE COMPRA VENTA SPOT DE VALORES PACTADAS PENDIENTES POR LIQUIDAR	0.00	0.00
2.2.0.00.00.00.00.00.0 TITULOS VALORES DE DEUDA OBJETO DE OFERTA PUBLICA EMITIDOS POR LA ENTIDAD DISTINTOS A OBLIGACIONES SUBORDINADAS Y OBLIGACIONES CONVERTIBLES EN CAPITAL	0.00	0.00
2.2.1.00.00.00.00.00.0 TITULOS VALORES DE DEUDA OBJETO DE OFERTA PUBLICA EMITIDOS POR LA ENTIDAD CON UN TENOR AL VENCIMIENTO MENOR O IGUAL A 365 DIAS (TVD EMITIDOS - TENOR MENOR O IGUAL A 365 DIAS)	0.00	0.00
2.2.2.00.00.00.00.00.0 TITULOS VALORES DE DEUDA OBJETO DE OFERTA PUBLICA EMITIDOS POR LA ENTIDAD CON UN TENOR AL VENCIMIENTO MAYOR A 365 DIAS (TVD EMITIDOS - TENOR MAYOR A 365 DIAS)	0.00	0.00
2.3.0.00.00.00.00.00.0 OBLIGACIONES CON INSTITUCIONES FINANCIERAS	884,044,886.29 ✓	840,170,903.09 ✓
2.3.1.00.00.00.00.00.0 OBLIGACIONES CON BANCOS E INSTITUCIONES FINANCIERAS DEL PAIS - BANCOS DEL PAIS	884,044,886.29	840,170,903.09
2.3.2.00.00.00.00.00.0 OBLIGACIONES CON BANCOS E INSTITUCIONES FINANCIERAS DEL EXTERIOR - BANCOS DEL EXTERIOR	0.00	0.00
2.4.0.00.00.00.00.00.0 OBLIGACIONES POR OTROS FINANCIAMIENTOS	0.00	0.00
2.4.1.00.00.00.00.00.0 OBLIGACIONES POR OTROS FINANCIAMIENTOS - TENOR MENOR O IGUAL A 365 DIAS	0.00	0.00
2.4.2.00.00.00.00.00.0 OBLIGACIONES POR OTROS FINANCIAMIENTOS MAYOR A 365 DIAS	0.00	0.00
2.4.3.00.00.00.00.00.0 OBLIGACIONES POR FINANCIAMIENTOS DE MARGEN	0.00	0.00
2.4.4.00.00.00.00.00.0 OBLIGACIONES FINANCIERAS POR INCUMPLIMIENTO DE OPERACIONES DE COMPRA VENTA DE ACTIVOS FINANCIEROS Y/O DIVISAS	0.00	0.00
2.5.0.00.00.00.00.00.0 DEPOSITOS EN EFECTIVO RECIBIDOS EN GARANTIA	0.00	0.00
2.5.1.00.00.00.00.00.0 DEPOSITOS EN EFECTIVO RECIBIDOS EN GARANTIA DE ACTIVOS FINANCIEROS INDEXADOS A VALORES	0.00	0.00
2.5.2.00.00.00.00.00.0 OTROS DEPOSITOS EN EFECTIVO RECIBIDOS EN GARANTIA	0.00	0.00
2.6.0.00.00.00.00.00.0 PASIVOS FINANCIEROS INDEXADOS A VALORES	0.00	0.00
2.6.1.00.00.00.00.00.0 PASIVOS FINANCIEROS INDEXADOS A ORO	0.00	0.00
2.6.2.00.00.00.00.00.0 PASIVOS FINANCIEROS INDEXADOS A TITULOS VALORES DE DEUDA	0.00	0.00
2.6.3.00.00.00.00.00.0 PASIVOS FINANCIEROS INDEXADOS A ACCIONES DEL PORTAFOLIO DE ACCIONES	0.00	0.00
2.6.9.00.00.00.00.00.0 PASIVOS FINANCIEROS INDEXADOS A OTROS VALORES	0.00	0.00
2.7.0.00.00.00.00.00.0 INTERESES Y COMISIONES POR PAGAR	137,093.64 ✓	568,674.37 ✓
2.7.1.00.00.00.00.00.0 INTERESES POR PAGAR POR OBLIGACIONES A LA VISTA	0.00	0.00
2.7.2.00.00.00.00.00.0 INTERESES POR PAGAR POR TITULOS VALORES DE DEUDA OBJETO DE OFERTA PUBLICA EMITIDOS POR LA ENTIDAD DISTINTOS A OBLIGACIONES SUBORDINADAS Y OBLIGACIONES CONVERTIBLES EN CAPITAL	0.00	0.00
2.7.3.00.00.00.00.00.0 INTERESES POR PAGAR POR OBLIGACIONES CON INSTITUCIONES FINANCIERAS	137,093.64	568,674.37
2.7.4.00.00.00.00.00.0 INTERESES POR PAGAR POR OBLIGACIONES POR OTROS FINANCIAMIENTOS	0.00	0.00
2.7.5.00.00.00.00.00.0 INTERESES COMPENSATORIOS POR PAGAR POR DEPOSITOS EN EFECTIVO RECIBIDOS EN GARANTIA	0.00	0.00
2.7.6.00.00.00.00.00.0 INTERESES POR PAGAR OBLIGACIONES SUBORDINADAS Y OBLIGACIONES CONVERTIBLES EN CAPITAL	0.00	0.00
2.7.7.00.00.00.00.00.0 HONORARIOS Y COMISIONES POR PAGAR	0.00	0.00
2.8.0.00.00.00.00.00.0 ACUMULACIONES Y OTROS PASIVOS	90,540,356.18 ✓	104,077,498.67 ✓

<b>(Forma A) - Balance General Resumido</b>		Pag.	7
Descripcion		Acumulado al 31/03/2016	Acumulado al 30/04/2016
2.9.0.00.00.00.00.00.0	<b>OBLIGACIONES SUBORDINADAS Y OBLIGACIONES CONVERTIBLES EN CAPITAL</b>	0.00	0.00
	<b>TOTAL PASIVO</b>	974,722,336.11 ✓	944,817,076.13 ✓
=====			
	<b>GESTION OPERATIVA</b>		
	<b>(Corresponde al Resultado Neto del estado de Resultado a la Fecha de Presentacion del Balance General)</b>	9,444,390.75	10,401,031.37
3.0.0.00.00.00.00.00.0	<b>PATRIMONIO</b>	315,680,417.97	316,637,058.59
3.1.0.00.00.00.00.00.0	<b>CAPITAL SOCIAL</b>	160,720,000.00 ✓	160,720,000.00 ✓
3.2.0.00.00.00.00.00.0	<b>ACTUALIZACION DEL CAPITAL SOCIAL Y DE LA CORRECCION INICIAL MONETARIA</b>	0.00	0.00
3.3.0.00.00.00.00.00.0	<b>APORTES PATRIMONIALES NO CAPITALIZADOS</b>	0.00	0.00
3.4.0.00.00.00.00.00.0	<b>RESERVAS DE CAPITAL</b>	35,400,184.15 ✓	35,400,184.15 ✓
3.4.1.00.00.00.00.00.0	<b>RESERVA LEGAL LEY DE MERCADO DE VALORES</b>	35,180,000.00	35,180,000.00
3.4.2.00.00.00.00.00.0	Reservas Legal	220,184.15	220,184.15
3.4.3.00.00.00.00.00.0	<b>RESERVA VOLUNTARIA</b>	0.00	0.00
3.5.0.00.00.00.00.00.0	<b>AJUSTES AL PATRIMONIO</b>	0.00	0.00
3.6.0.00.00.00.00.00.0	<b>RESULTADOS ACUMULADOS</b>	119,560,233.82	120,516,874.44
3.6.1.00.00.00.00.00.0	<b>RESULTADOS ACUMULADOS DISTRIBUIBLES</b>	119,560,233.82	120,516,874.44
3.6.2.00.00.00.00.00.0	<b>RESULTADOS ACUMULADOS NO DISTRIBUIBLES</b>	0.00	0.00
3.7.0.00.00.00.00.00.0	<b>VARIACION NETA EN EL PATRIMONIO POR CAMBIOS EN EL VALOR RAZONABLE POR AJUSTE A VALOR DE MERCADO (MARK TO MARKET - MTM-) EN PORTAFOLIOS DE INVERSION EN TITULOS VALORES DISPONIBLES PARA COMERCIALIZACION Y EN INSTRUMENTOS DE COBERTURA CAMBIARIA DEL PATRIMONIO Y DE INVERSIONES EN ENTIDADES FILIALES EXTRANJERAS</b>	0.00	0.00
3.7.1.00.00.00.00.00.0	<b>INCREMENTO EN EL VALOR RAZONABLE POR AJUSTE A VALOR DE MERCADO (MARK TO MARKET -MTM-) EN PORTAFOLIO DE INVERSION EN TITULOS VALORES DISPONIBLES PARA COMERCIALIZACION Y EN INSTRUMENTOS DE COBERTURA CAMBIARIA DEL PATRIMONIO Y DE INVERSIONES EN ENTIDADES FILIALES EXTRANJERAS</b>	0.00	0.00
3.7.2.00.00.00.00.00.0	<b>(REDUCCION EN EL VALOR RAZONABLE POR AJUSTE A VALOR DE MERCADO (MARK TO MARKET -MTM-) EN PORTAFOLIO DE INVERSION EN TITULOS VALORES DISPONIBLES PARA COMERCIALIZACION Y EN INSTRUMENTOS DE COBERTURA CAMBIARIA DEL PATRIMONIO Y DE INVERSIONES EN ENTIDADES FILIALES EXTRANJERAS)</b>	0.00	0.00

(Forma A) - Balance General Resumido		Pag.	8
Descripcion	Acumulado al	Acumulado al	
	31/03/2016	30/04/2016	
3.8.0.00.00.00.00.00.0 RESULTADO POR EXPOSICION A LA INFLACION (R.E.I.)	0.00	0.00	
3.9.0.00.00.00.00.00.0 (ACCIONES EN TESORERIA)	0.00	0.00	
3.9.1.01.00.00.00.00.0 (ACCIONES EN TESORERIA)	0.00	0.00	
<b>Total Patrimonio</b>	<b>315,680,417.97 ✓</b>	<b>316,637,058.59 ✓</b>	
<b>Total Pasivo + Patrimonio</b>	<b>1,290,402,754.08 ✓</b>	<b>1,261,454,134.72 ✓</b>	



*[Handwritten signature]*  
**Manuel Castillo**  
 Gerente General

**José Miguel Olivero**  
 Contralor/Auditor

*[Handwritten signature]*  
**Janet Lizardo Jorge**  
 Contador General



Descripcion	Acumulado al 31/03/2016	Acumulado al 30/04/2016	
4.1.0.00.00.00.00.00.0	INGRESOS FINANCIEROS Y OPERATIVOS	28,257,380.12	36,885,791.78
4.1.1.00.00.00.00.00.0	<b>RENDIMIENTO POR DISPONIBILIDAD</b>	1,857,542.83	2,342,382.05
4.1.2.00.00.00.00.00.0	<b>RENDIMIENTO POR INVERSIONES</b>	26,399,837.29	34,543,409.73
4.1.2.01.00.00.00.00.0	RENDIMIENTO POR INVERSIONES EN TITULOS VALORES DE DEUDA	7,085,360.09	9,163,067.36
4.1.2.02.00.00.00.00.0	RENDIMIENTO POR DIVIDENDOS EN ACCIONES	0.00	0.00
4.1.2.03.00.00.00.00.0	RENDIMIENTO POR INVERSIONES EN OTRAS OBLIGACIONES (OTRAS INVERSIONES)	98,444.57	98,444.57
4.1.2.04.00.00.00.00.0	RENDIMIENTO Y DIVIDENDOS POR DEPOSITOS Y TITULOS VALORES (TV) DE DISPONIBILIDAD RESTRINGIDA	19,216,032.63	25,281,897.80
4.1.3.00.00.00.00.00.0	<b>RENDIMIENTO POR ACTIVOS Y PASIVOS FINANCIEROS INDEXADOS A VALORES</b>	0.00	0.00
4.1.3.01.00.00.00.00.0	RENDIMIENTO POR ACTIVOS FINANCIEROS INDEXADOS A VALORES	0.00	0.00
4.1.3.02.00.00.00.00.0	RENDIMIENTOS POR PASIVOS FINANCIEROS INDEXADOS A VALORES	0.00	0.00
4.1.4.00.00.00.00.00.0	<b>RENDIMIENTO POR PRSTAMO DE DINERO CON RIESGO DE CREDITO DIRECTO</b>	0.00	0.00
4.1.4.01.00.00.00.00.0	RENDIMIENTO POR PRSTAMO DE MARGEN	0.00	0.00
4.1.4.02.00.00.00.00.0	RENDIMIENTO POR PRSTAMO DE DINERO CON RIESGO DE CRDITO DIRECTO NO AUTORIZADO POR LA SUPERINTENDENCIA DE VALORES (SIV)	0.00	0.00
4.1.9.00.00.00.00.00.0	<b>OTROS INGRESOS FINANCIEROS</b>	0.00	0.00
	<b>Total Ingresos Financieros</b>	<b>28,257,380.12</b>	<b>36,885,791.78</b>
5.1.0.00.00.00.00.00.0	GASTOS FINANCIEROS Y OPERATIVOS	19,125,946.35	25,076,172.64
5.1.1.00.00.00.00.00.0	GASTOS POR OBLIGACIONES A LA VISTA	0.00	0.00
5.1.2.00.00.00.00.00.0	GASTOS POR TITULOS VALORES DE DEUDA OBJETO DE OFERTA PÚBLICA EMITIDOS POR LA ENTIDAD DISTINTOS A OBLIGACIONES CONVERTIBLES EN CAPITAL	0.00	0.00
5.1.3.00.00.00.00.00.0	GASTOS POR OBLIGACIONES CON INSTITUCIONES FINANCIERAS	19,125,946.35	25,076,172.64
5.1.4.00.00.00.00.00.0	GASTOS POR OTROS FINANCIAMIENTOS	0.00	0.00
5.1.5.00.00.00.00.00.0	GASTOS POR PASIVOS Y ACTIVOS FINANCIEROS INDEXADOS A VALORES	0.00	0.00
5.1.6.00.00.00.00.00.0	GASTOS POR OBLIGACIONES SUBORDINADAS Y OBLIGACIONES CONVERTIBLES EN CAPITAL	0.00	0.00
5.1.7.00.00.00.00.00.0	<b>OTROS GASTOS FINANCIEROS</b>	0.00	0.00
	<b>Total Gastos Financieros</b>	<b>19,125,946.35</b>	<b>25,076,172.64</b>
	<b>MARGEN FINANCIERO BRUTO (Total Ingresos Financieros - Total Gastos Financieros)</b>	<b>9,131,433.77</b>	<b>11,809,619.14</b>
4.2.0.00.00.00.00.00.0	DISMINUCIÓN DE PROVISIONES	0.00	0.00
4.2.1.00.00.00.00.00.0	DISMINUCIÓN DE PROVISIONES - DISPONIBILIDADES	0.00	0.00
4.2.2.00.00.00.00.00.0	DISMINUCIÓN DE PROVISIONES - INVERSIONES	0.00	0.00
4.2.3.00.00.00.00.00.0	DISMINUCIÓN DE PROVISIONES - ACTIVOS FINANCIEROS INDEXADOS A VALORES	0.00	0.00
4.2.4.00.00.00.00.00.0	DISMINUCIÓN DE PROVISIONES - ACTIVOS FINANCIEROS CON RIESGO DE	0.00	0.00
4.2.5.00.00.00.00.00.0	DISMINUCIÓN DE PROVISIONES - INTERESES DIVIDENDOS Y COMISIONES POR COBRAR	0.00	0.00
4.2.6.00.00.00.00.00.0	DISMINUCIÓN DE PROVISIONES - PORTAFOLIO DE INVERSIONES PERMANENTES EN EMPRESAS FILIALES AFILIADAS Y SUCURSALES	0.00	0.00
4.2.7.00.00.00.00.00.0	DISMINUCIÓN DE PROVISIONES - BIENES REALIZABLES	0.00	0.00
4.2.8.00.00.00.00.00.0	DISMINUCIÓN DE PROVISIONES - OTROS ACTIVOS	0.00	0.00
	<b>Total Disminución de Provisiones</b>	<b>0.00</b>	<b>0.00</b>
5.2.0.00.00.00.00.00.0	GASTOS POR PROVISIONES	0.00	0.00
5.2.1.00.00.00.00.00.0	GASTO POR PROVISIONES - DISPONIBILIDADES	0.00	0.00
5.2.2.00.00.00.00.00.0	GASTO POR PROVISIONES - INVERSIONES	0.00	0.00
5.2.3.00.00.00.00.00.0	GASTO POR PROVISIONES - ACTIVOS FINANCIEROS INDEXADOS A VALORES	0.00	0.00



Descripcion	Acumulado al 31/03/2016	Acumulado al 30/04/2016
5.6.0.00.00.00.00.00.0 <i>IMPUESTO SOBRE LA RENTA</i>	0.00	0.00
<b>RESULTADO NETO (Resultado bruto Antes de Impuesto - Impuesto sobre la renta)</b>	9,444,390.75	10,401,031.37
4.5.0.00.00.00.00.00.0 <i>GANANCIA MONETARIA DEL EJERCICIO</i>	0.00	0.00
5.7.0.00.00.00.00.00.0 <i>PERDIDA MONETARIA DEL EJERCICIO</i>	0.00	0.00



*[Signature]*  
**Manuel Castillo**  
**Gerente General**

*[Signature]*  
**José Miguel Olivero**  
**Contralor/Auditor**

*[Signature]*  
**Janet Lizardo Jorge**  
**Contador General**






Descripcion	Acumulado al 31/03/2016	Acumulado al 30/04/2016
1.3.2.99.02.00.00.00.00 <b>Provisiones Automáticas - Activos Financieros Indexados a Títulos Valores De Deuda del Portafolio TVD</b>	0.00	0.00
1.3.3.99.00.00.00.00.00 <b>PROVISIONES - ACTIVOS FINANCIEROS INDEXADOS A ACCIONES</b>	0.00	0.00
1.3.3.99.01.00.00.00.00 <b>Provisiones Regulares - Activos Financieros Indexados a Acciones</b>	0.00	0.00
1.3.3.99.02.00.00.00.00 <b>Provisiones Automáticas - Activos Financieros Indexados a Acciones del Portafolio de Acciones</b>	0.00	0.00
1.3.9.99.00.00.00.00.00 <b>PROVISIONES - ACTIVOS FINANCIEROS INDEXADOS A OTROS VALORES</b>	0.00	0.00
1.3.9.99.01.00.00.00.00 <b>Provisiones Regulares - Activos Financieros Indexados a Otros Valores</b>	0.00	0.00
1.3.9.99.02.00.00.00.00 <b>Provisiones Automáticas - Activos Financieros a Otros Valores</b>	0.00	0.00
1.4.1.99.00.00.00.00.00 <b>PROVISIONES - PRÉSTAMOS DE MARGEN</b>	0.00	0.00
1.4.1.99.01.00.00.00.00 <b>Provisiones Regulares Automáticas - Préstamos de Margen - 100% del Saldo deudor cuando este sea mayor o igual al valor de mercado del portafolio financiado</b>	0.00	0.00
1.4.1.99.02.00.00.00.00 <b>(Régimen de Provisión Automática del 100% para Prestatarios Vinculados – Préstamos de Margen – Para prestatarios que constituyan partes vinculadas según se define en Art. 47 Literal b de la Ley Monetaria y Financiera, distintas a Bancos del País, Asociaciones de Ahorro y Préstamo del País y Bancos y Otras Instituciones Financieras del Exterior)</b>	0.00	0.00
1.4.2.99.00.00.00.00.00 <b>RÉGIMEN DE PROVISIÓN AUTOMÁTICA DEL 100% - PRÉSTAMOS DE DINERO CON RIESGO DE CRÉDITO DIRECTO NO AUTORIZADO POR SUPERINTENDENCIA DE VALORES</b>	0.00	0.00
1.4.3.99.00.00.00.00.00 <b>(PROVISIONES REGULARES - PAGOS REALIZADOS POR ADELANTADO POR OPERACIONES DE COMPRA DE VALORES PACTADAS PENDIENTES POR LIQUIDAR POR LA CONTRAPARTE)</b>	0.00	0.00
1.4.4.99.00.00.00.00.00 <b>(PROVISIONES REGULARES - CUENTAS POR COBRAR POR CONCEPTO DE VALORES ENTREGADOS POR ADELANTADO POR OPERACIONES DE VENTA DE VALORES PACTADAS PENDIENTES POR LIQUIDAR POR LA CONTRAPARTE)</b>	0.00	0.00
1.5.1.99.00.00.00.00.00 <b>PROVISIÓN - RENDIMIENTO POR COBRAR POR DISPONIBILIDADES</b>	0.00	0.00
1.5.2.01.99.00.00.00.00 <b>Provisiones - Rendimientos por Cobrar del Portafolio de Títulos Valores de Deuda Para Comercialización - Portafolio TVD -T-</b>	0.00	0.00
1.5.2.01.99.01.00.00.00 <b>Provisiones Regulares - Rendimientos por Cobrar - Portafolio de Títulos Valores de Deuda Para Comercialización - Portafolio TVD -T-</b>	0.00	0.00
1.5.2.01.99.02.00.00.00 <b>Regimen de Provisiones Automaticas - Rendimientos por cobrar - Portafolio de Títulos Valores de Deuda para Comercialización - Portafolio TVD -T-</b>	0.00	0.00
1.5.2.02.99.00.00.00.00 <b>Provisiones - Rendimientos por Cobrar - Portafolio de Inversión en Títulos Valores de Deuda Disponible Para Comercialización - Portafolio TVD -PIC-</b>	0.00	0.00
1.5.2.02.99.01.00.00.00 <b>Provisiones Regulares- Rendimientos por Cobrar - Portafolio de Inversión en Títulos Valores de Deuda Disponible Para Comercialización - Portafolio TVD -PIC-</b>	0.00	0.00
1.5.2.02.99.02.00.00.00 <b>Régimen de Provisiones Automáticas - Rendimientos por cobrar - Portafolio de Inversión en Títulos Valores de Deuda Disponible Para Comercialización – Portafolio TVD "PIC"</b>	0.00	0.00
1.5.2.03.99.00.00.00.00 <b>Provisiones - Rendimientos por Cobrar - Portafolio de Inversión en Títulos Valores de Deuda Mantenedos Hasta el Vencimiento - Portafolio TVD -I-</b>	0.00	0.00
1.5.2.03.99.01.00.00.00 <b>Provisiones Regulares - Rendimientos por Cobrar - Portafolio de Inversión en Títulos Valores de Deuda Mantenedos Hasta el Vencimiento - Portafolio TVD -I-</b>	0.00	0.00
1.5.2.03.99.02.00.00.00 <b>(Regimen de Provisiones Automaticas - Dividendos por Cobrar - Portafolio de Acciones para Comercialización - Portafolio de acciones -T- )</b>	0.00	0.00
1.5.3.01.99.00.00.00.00 <b>Provisiones - Dividendos por Cobrar - Portafolio de Acciones para Comercialización - Portafolio de Acciones -T-</b>	0.00	0.00
1.5.3.01.99.01.00.00.00 <b>Provisiones Regulares – Dividendos por Cobrar - Portafolio de Acciones para Comercialización - Portafolio de Acciones "T"</b>	0.00	0.00
1.5.3.02.99.00.00.00.00 <b>Provisiones – Dividendos por Cobrar -Portafolio de Inversión en Acciones Disponible para Comercialización - Portafolio de Acciones "PIC"</b>	0.00	0.00
1.5.3.02.99.01.00.00.00 <b>Provisiones Regulares – Dividendos por Cobrar - Portafolio de Inversión en Acciones Disponible para Comercialización - Portafolio de Acciones "PIC"</b>	0.00	0.00


Descripcion	Acumulado al 31/03/2016	Acumulado al 30/04/2016
1.5.3.02.99.02.00.00.0 <i>Régimen de Provisiones Automáticas – Dividendos por Cobrar - Portafolio de Inversión en Acciones Disponible para Comercialización - Portafolio de Acciones "PIC"</i>	0.00	0.00
1.5.4.99.00.00.00.00.0 <i>PROVISIONES – RENDIMIENTOS POR COBRAR DE INVERSIONES EN OTRAS OBLIGACIONES (OTRAS INVERSIONES)</i>	0.00	0.00
1.5.4.99.01.00.00.00.0 <i>Provisiones Regulares – Rendimientos por Cobrar - Inversiones en Otras Obligaciones (Otras Inversiones)</i>	0.00	0.00
1.5.5.99.00.00.00.00.0 <i>PROVISIONES REGULARES – RENDIMIENTOS Y DIVIDENDOS POR COBRAR - DEPÓSITOS Y TV CEDIDOS EN GARANTÍA DE DISPONIBILIDAD RESTRINGIDA</i>	0.00	0.00
1.5.5.99.01.00.00.00.0 <i>Provisiones Regulares - Rendimientos por Cobrar – Depósitos y TV en Garantía – Portafolio TVD "T"</i>	0.00	0.00
1.5.5.99.02.00.00.00.0 <i>Provisiones Regulares - Rendimientos por Cobrar – Depósitos y TV en Garantía – Portafolio TVD "PIC"</i>	0.00	0.00
1.5.5.99.03.00.00.00.0 <i>Provisiones Regulares - Rendimientos por Cobrar – Depósitos y TV en Garantía – Portafolio TVD "I"</i>	0.00	0.00
1.5.5.99.04.00.00.00.0 <i>Provisiones Regulares - Rendimientos por Cobrar – Depósitos y TV en Garantía – Portafolio de Acciones "T"</i>	0.00	0.00
1.5.5.99.05.00.00.00.0 <i>Provisiones Regulares - Rendimientos por Cobrar – Depósitos y TV en Garantía – Portafolio de Acciones "PIC"</i>	0.00	0.00
1.5.5.99.06.00.00.00.0 <i>Provisiones Regulares - Rendimientos por Cobrar – Depósitos y TV en Garantía – Otras Inversiones</i>	0.00	0.00
1.5.5.99.07.00.00.00.0 <i>Provisiones Regulares - Rendimientos por Cobrar – Depósitos y TV en Garantía – Portafolio de Inversiones Permanentes IP en Acciones</i>	0.00	0.00
1.5.5.99.08.00.00.00.0 <i>Provisiones Regulares - Rendimientos por Cobrar – Depósitos y Títulos Valores de Disponibilidad Restringida - Depósitos Restringidos correspondientes a Depósitos en Garantía - Depósitos a la vista Remunerados en Bancos e Instituciones Financieras del País y del Exterior, de disponibilidad restringida, correspondientes a depósitos en efectivo recibidos en garantía</i>	0.00	0.00
1.5.6.01.99.00.00.00.0 <i>Provisiones – Rendimientos por Cobrar – Préstamos de Margen</i>	0.00	0.00
1.5.7.99.00.00.00.00.0 <i>PROVISIONES REGULARES PARA HONORARIOS Y COMISIONES POR COBRAR RELATIVAS AL MERCADO DE VALORES</i>	0.00	0.00
1.5.8.99.00.00.00.00.0 <i>PROVISIONES REGULARES - INTERESES COMPENSATORIOS POR COBRAR - DEPÓSITOS REALIZADOS POR LA INSTITUCIÓN PARA FINES DE GARANTÍA</i>	0.00	0.00
1.6.1.99.00.00.00.00.0 <i>PROVISIONES REGULARES - PORTAFOLIO DE INVERSIONES PERMANENTES EN ACCIONES</i>	0.00	0.00
1.6.2.99.00.00.00.00.0 <i>PROVISIONES REGULARES – PORTAFOLIO DE INVERSIONES PERMANENTES EN SUCURSALES</i>	0.00	0.00
1.7.1.99.00.00.00.00.0 <i>PROVISIÓN – BIENES RECIBIDOS EN DACIÓN EN PAGO</i>	0.00	0.00
1.7.2.99.00.00.00.00.0 <i>PROVISIÓN - BIENES FUERA DE USO</i>	0.00	0.00
1.7.3.99.00.00.00.00.0 <i>RÉGIMEN DE PROVISIÓN AUTOMÁTICA DEL 100% EN FECHA DE ADQUISICIÓN – OTROS BIENES REALIZABLES ADQUIRIDOS COMO INVERSIÓN</i>	0.00	0.00
1.9.2.99.00.00.00.00.0 <i>PROVISIONES - BIENES DIVERSOS</i>	0.00	0.00
1.9.5.99.00.00.00.00.0 <i>PROVISIONES REGULARES - DEPÓSITOS REALIZADOS POR LA INSTITUCIÓN POR REQUERIMIENTOS JUDICIALES Y ADMINISTRATIVOS</i>	0.00	0.00
1.9.7.01.99.00.00.00.0 <i>Régimen de Provisión del 100% para Títulos Valores de Deuda Vencidos - Portafolio TVD "T"</i>	0.00	0.00
1.9.7.02.99.00.00.00.0 <i>Régimen de Provisión del 100% para Títulos Valores de Deuda Vencidos - Portafolio TVD "PIC"</i>	0.00	0.00
1.9.7.03.99.00.00.00.0 <i>Régimen de Provisión del 100% para Títulos Valores de Deuda Vencidos - Portafolio TVD "I"</i>	0.00	0.00
1.9.7.04.99.00.00.00.0 <i>Régimen de Provisión del 100% para Inversiones en Otras Obligaciones Vencidas</i>	0.00	0.00
1.9.7.05.99.00.00.00.0 <i>Régimen de Provisión del 100% para Depósitos, Otras Obligaciones y Títulos Valores Vencidos - Inversiones de Disponibilidad Restringida Vencidos</i>	0.00	0.00
1.9.8.99.00.00.00.00.0 <i>(PROVISIONES REGULARES - VARIOS) lores Vencidos - Inversiones de Disponibilidad Restringida Vencidos</i>	0.00	0.00
<b>Total Provisiones Regulares y Automaticas</b>	<b>0.00</b>	<b>0.00</b>

Descripcion	Acumulado al	Acumulado al
	31/03/2016	30/04/2016



  
**Manuel Castillo**  
Gerente General

  
**José Miguel Olivero**  
Contralor/Auditor

  
**Janet Lizardo Jorge**  
Contador General





MIEMBRO DE LA BOLSA DE VALORES DE LA REP. DOM.

### Inversiones & Reservas, S. A., Puesto de Bolsa

Estado de la Cartera Administrada

Al 30 de abril del año 2016

N/A

